

CENTRALNI SESALNI SISTEM BEAM

NAVODILA ZA NASTAVITEV LCD SESALNIH ENOT BEAM ELECTROLUX

Pred uporabo natančno preberite
navodila



ZASLON:

Se vklopi, ko je enota priklopljena na električno omrežje. Razviden je lokalni čas, temperatura in obremenitev. Na spodnjem delu zaslona so oznake za VKLOP, LEVO, DESNO, ENTER s katerimi vstopite v meni.

NASTAVITVE:

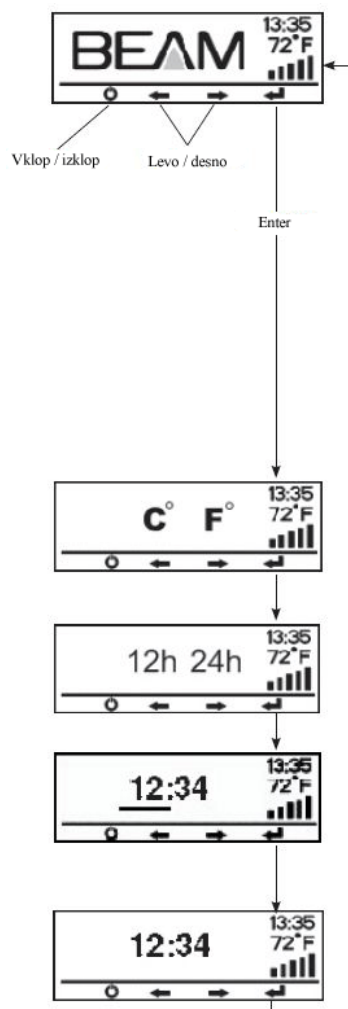
Meni omogoča nastavitev načina prikazovanja temperature in časa. V nastavitve vstopite z pritiskom na ENTER.

Izbira prikaza temperature: z pritiskom LEVO ali DESNO izberete željen prikaz in potrdite z ENTER

Izbira prikaza časa: z pritiskom LEVO ali DESNO izberete željen prikaz in potrdite z ENTER

Nastavitev časa: z pritiskom LEVO ali DESNO nastavite želeno enoto časa in potrdite z ENTER, postopek ponovite tudi za drugo enoto.

Z pritiskom na ENTER pridete na glavni meni.



KONTROLA SISTEMA

S kontrolnim sistemom imate nadzor nad delovanjem sesalnika. Ikona na zaslonu - vesela pomeni optimalno delovanje z pomikom LEVO ali DESNO pa izberete željen parameter, katerega želite preveriti.

Rezervoar umazanije in vesel obraz pomeni, da še ni potrebno praznjenje.

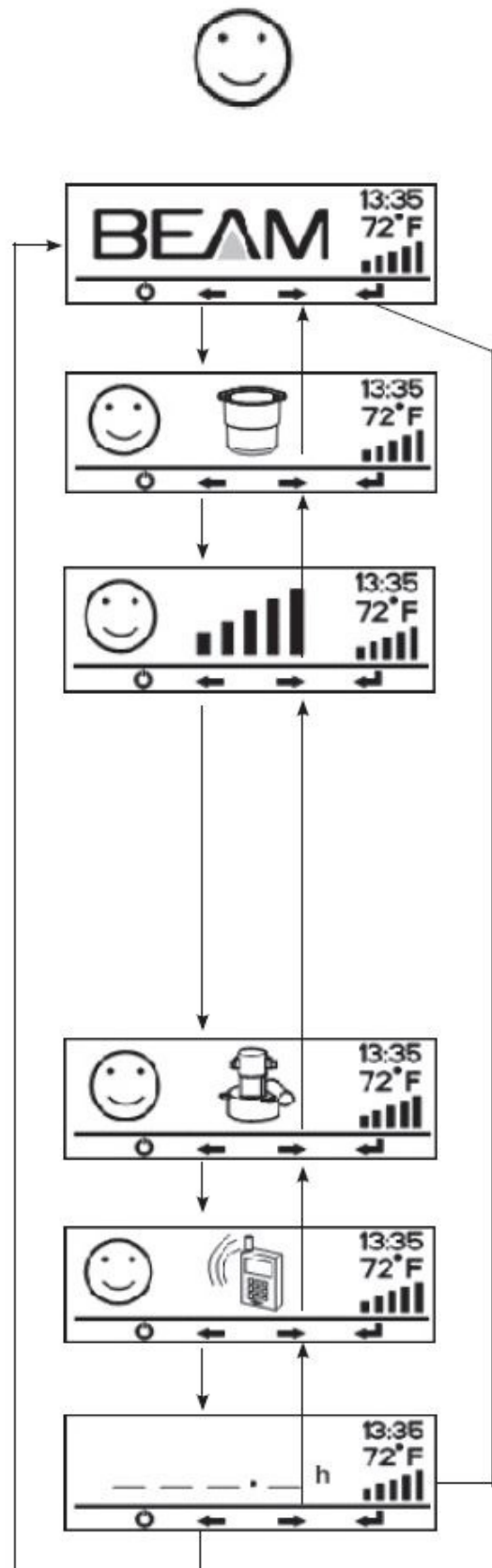
Tri do pet stopenj delovanja in veseli obraz prikazuje delovanje sesalnega sistema. Normalno delovanje je pri vseh petih ikonah. V primeru zapolnjenosti filtra, slabšega delovanja motorja se prikaže manj ikon.

Po izklopu enote prikazuje sistem zadnje stanje. Pozor: različni sesalni priključki lahko povzročijo prikaz zmanjšanega delovanja, kar je normalno.

Ikona motorja in vesel obraz pomeni, da vse električne komponente in motor delujejo normalno

Ikona telefona in vesel obraz pomeni, da sistem ne zaznava napak v delovanju in ni potreben servisni poseg.

Prikazan čas prikazuje seštevek časa uporabe sesalne enote.



OPOZORILA SISTEMA

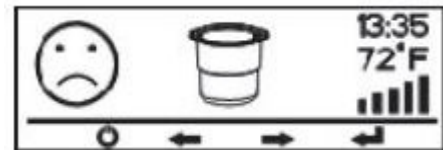
S kontrolnim sistemom imate nadzor nad delovanjem sesalnika. Ikona na zaslonu - žalostna pomeni optimalno delovanje z pomikom LEVO ali DESNO pa izberete željen parameter, katerega želite preveriti.




Zaslon utripa v izrednih situacijah in pomeni, da je sistem zaznal napako in se izklopil. Deloval bo ponovno ob vklopu stikala on.



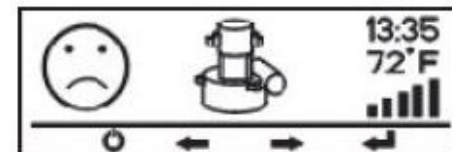
Rezervoar umazanije in žalosten obraz pomeni, da je potrebno praznjenje posode. Po pregledu in – če je potrebno izpraznjenju posode pritisnite tipko ENTER za vrnitev v glavni meni. S tem se ponastavi timer za posodo.



Tri do pet stopenj delovanja in žalosten obraz prikazuje slabo delovanje sesalnega sistema. Normalno delovanje je pri vseh petih ikonah. V primeru zapolnjenosti filtra, slabšega delovanja motorja se prikaže manj ikon. V primeru samo dveh ikon se je pretok zraka kritično zmanjšal, po 12 minutah pričneta ikoni utripati. Nujno je potrebno sistem izklopiti! Vzrok je lahko v zapolnjenosti filtra, okvari na motorju, zamašenosti sistema.



Ikona motorja in žalosten obraz pomeni, da se je motor izklopil zaradi električne napake. Resetira se po 15 – 30 sek. Zaslon se povrne na utripajoči glavni meni – sesalno enoto lahko vklopimo s stikalom VKLOP.



Ikona telefona in žalosten obraz lahko pomeni sledeče:

- sistem je zaznal napako, katero lahko odpravi le pooblaščen servis
- sesalna enota je dosegla 500 ur delovanja, ko se priporoča zamenjava ščetk motorja in je potrebno preveriti stanje filtra.



Servis lahko pokličete na tel: 02 561 1762